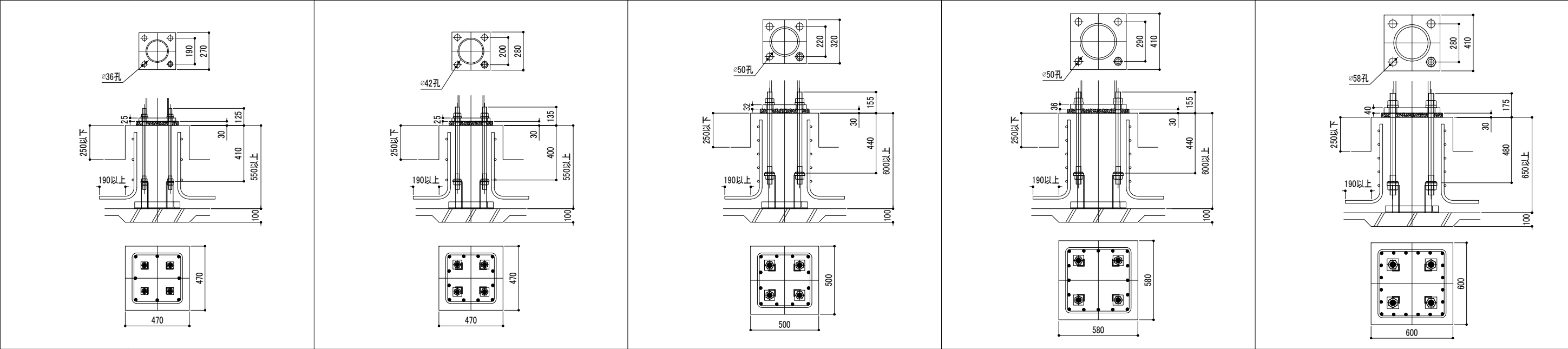
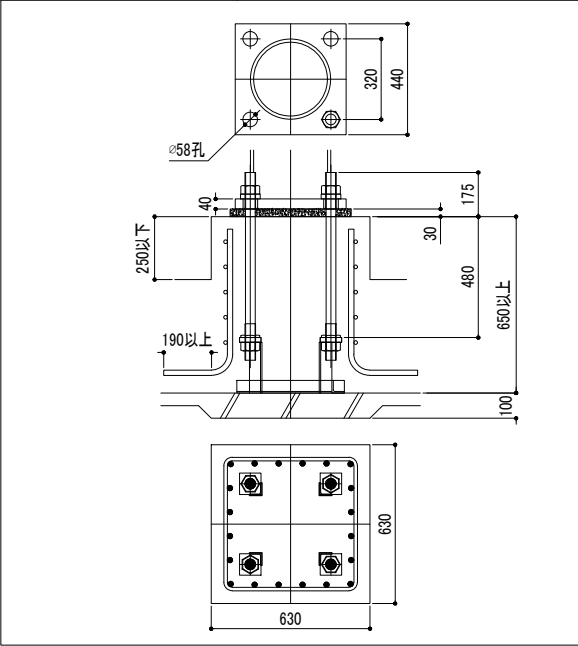
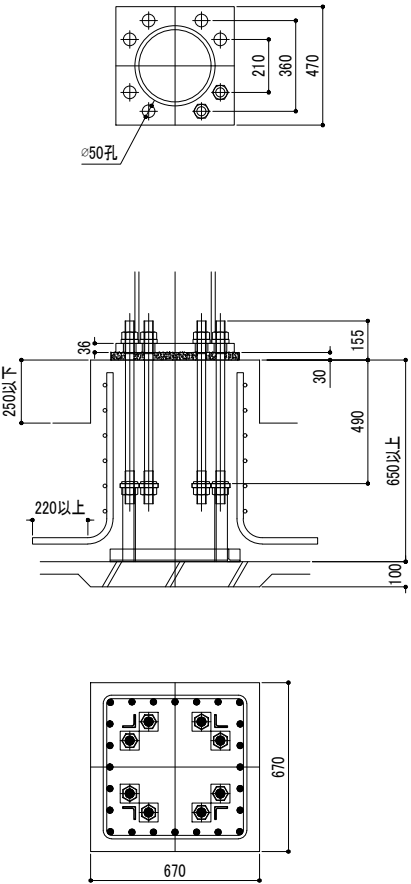
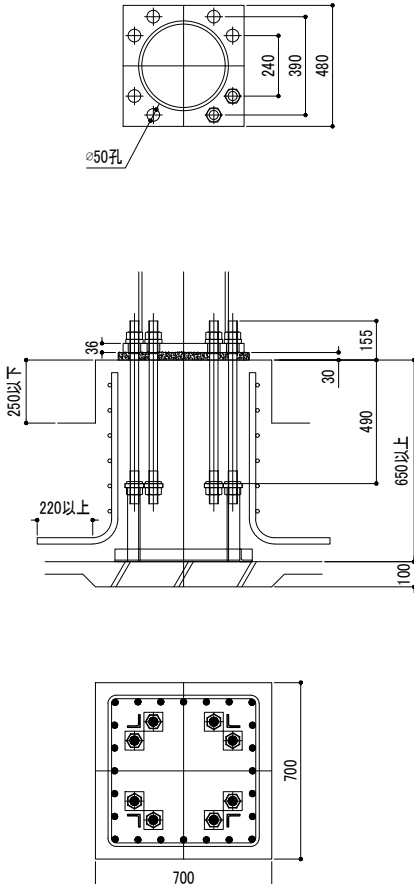
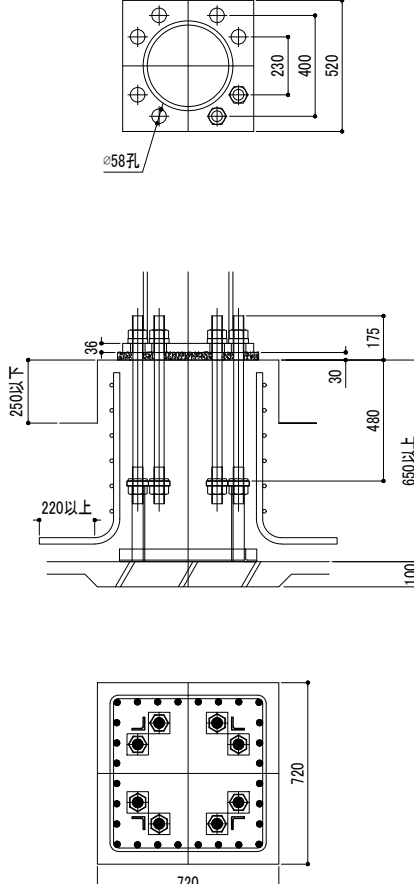
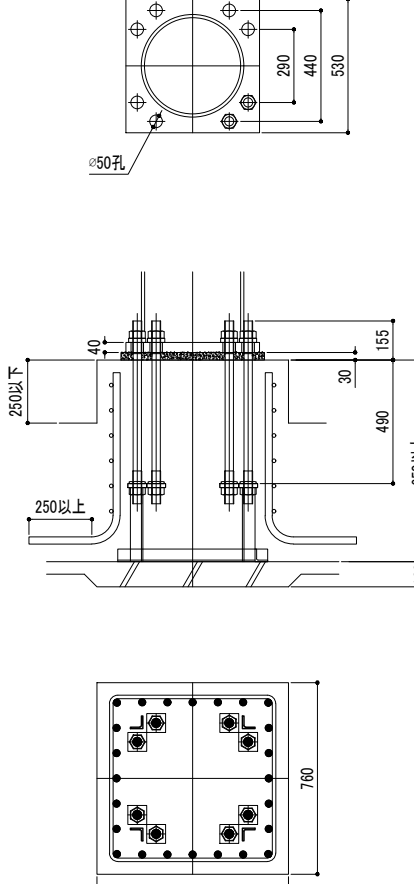
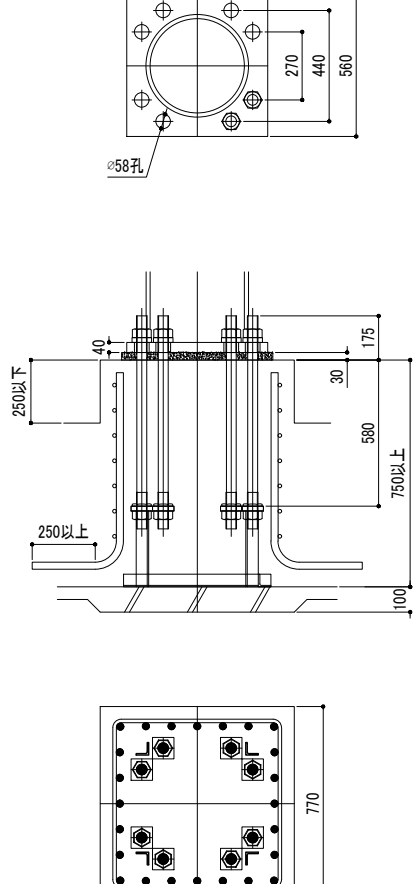


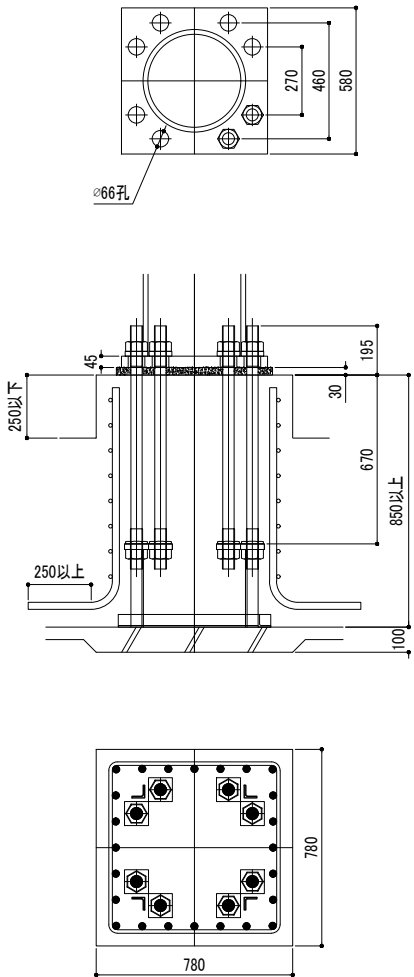
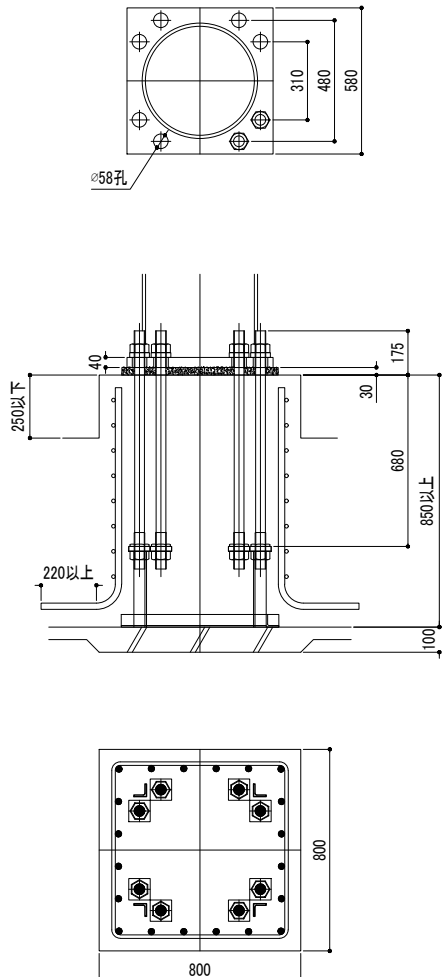
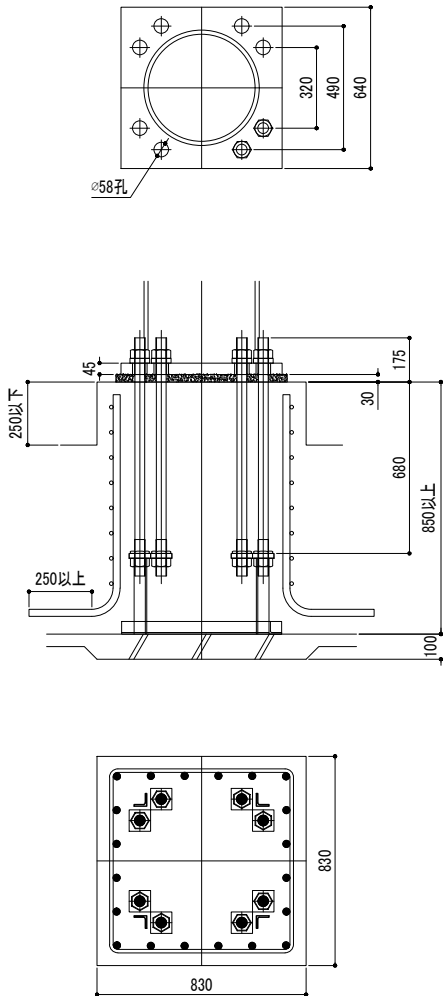
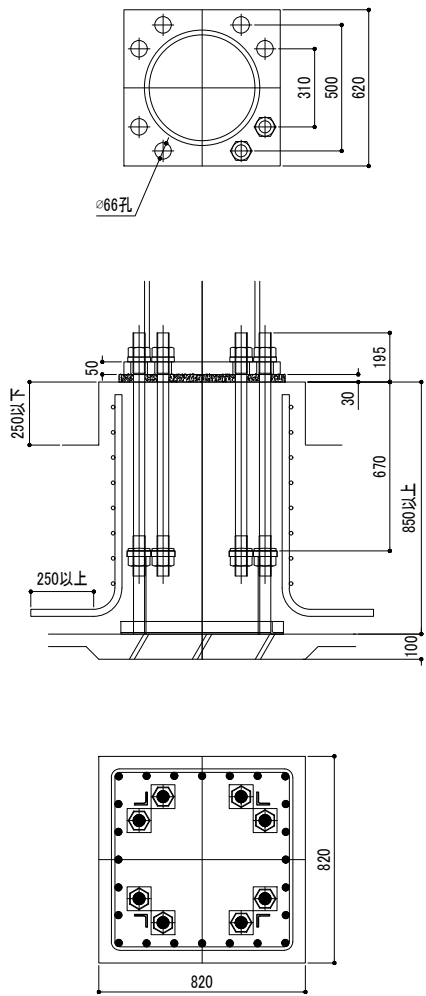
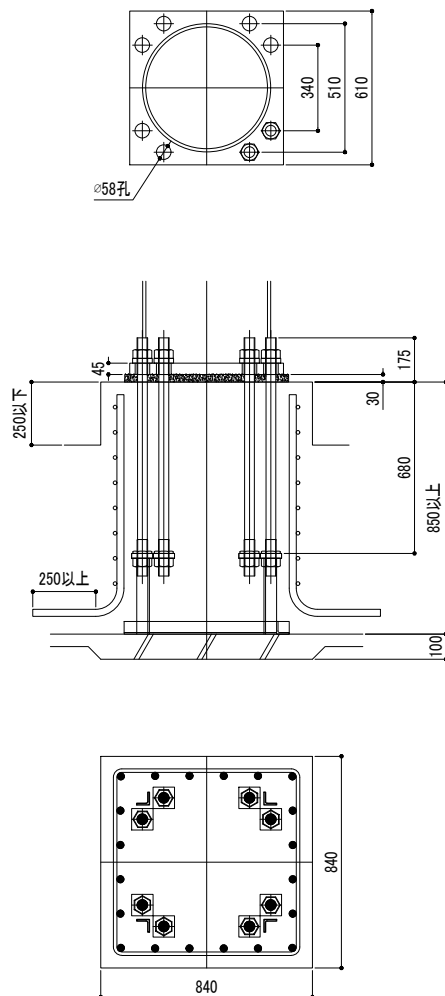
柱脚記号	CP161H	柱脚記号	CP191H	柱脚記号	CP211H	柱脚記号	CP261H	柱脚記号	CP262H
柱寸法	φ 165.2	柱寸法	φ 190.7	柱寸法	φ 216.3	柱寸法	φ 267.4	柱寸法	φ 267.4
アンカーボルト	4-M24	アンカーボルト	4-M30	アンカーボルト	4-M36	アンカーボルト	4-M36	アンカーボルト	4-M42
ベースプレート	270×270×25	ベースプレート	280×280×25	ベースプレート	320×320×32	ベースプレート	410×410×36	ベースプレート	410×410×40
柱形断面	最小:470×470	柱形断面	最小:470×470	柱形断面	最小:500×500	柱形断面	最小:580×580	柱形断面	最小:600×600
	最大:530×530		最大:600×600		最大:650×650		最大:750×750		最大:840×840
最小コンクリート強度	21N/mm ²	最小コンクリート強度	21N/mm ²	最小コンクリート強度	21N/mm ²	最小コンクリート強度	21N/mm ²	最小コンクリート強度	21N/mm ²
柱主筋	8-D19	柱主筋	12-D19	柱主筋	12-D19	柱主筋	16-D19	柱主筋	20-D19
帯筋	D13@150	帯筋	D13@150	帯筋	D13@100	帯筋	D13@100	帯筋	D13@100
回転剛性	14,000kN・m/rad	回転剛性	18,000kN・m/rad	回転剛性	25,000kN・m/rad	回転剛性	53,000kN・m/rad	回転剛性	55,000kN・m/rad



柱脚記号	CP311H
柱寸法	φ 318.5
アンカーボルト	4-M42
ベースプレート	440×440×40
柱形断面	最小:630×630
	最大:840×840
最小コンクリート強度	21N/mm ²
柱主筋	20-D19
帯筋	D13@100
回転剛性	66,000kN・m/rad

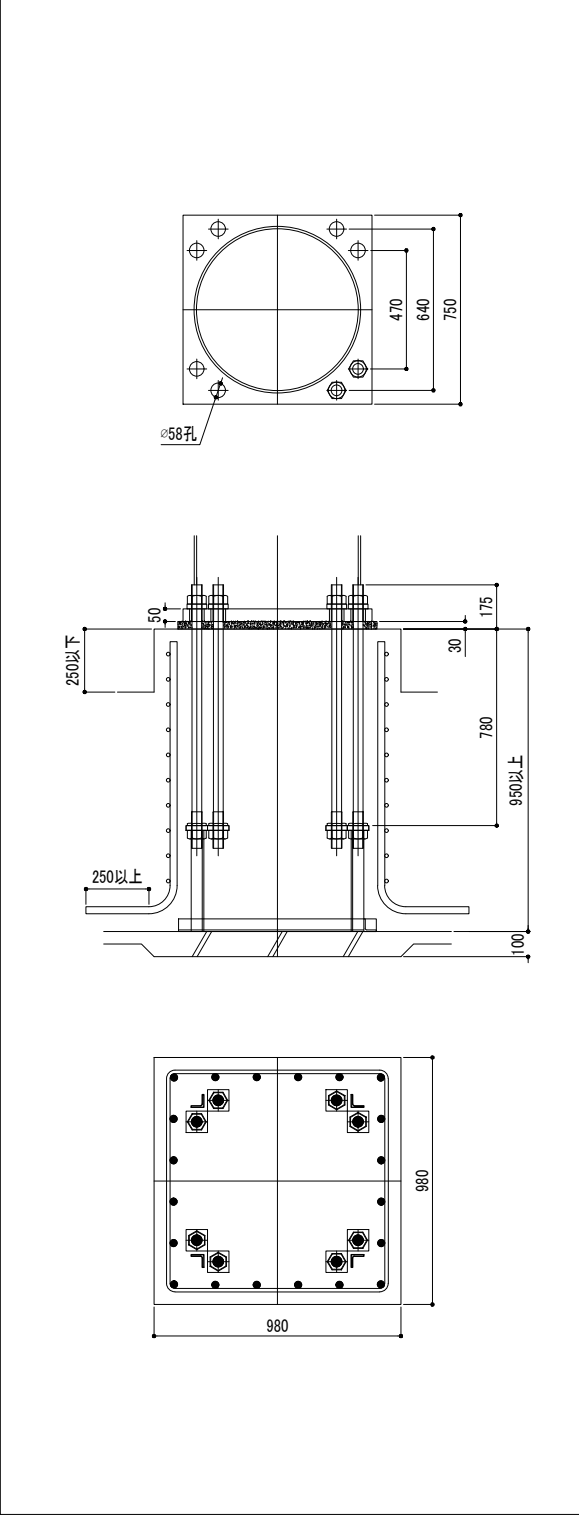
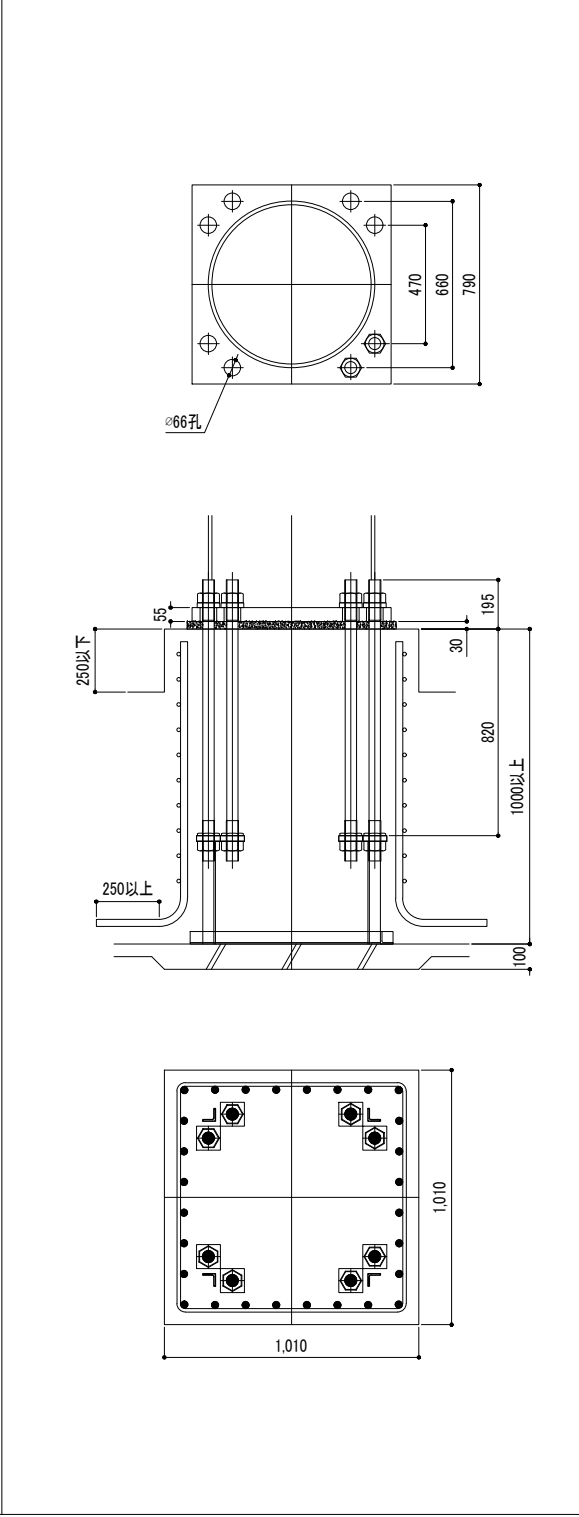
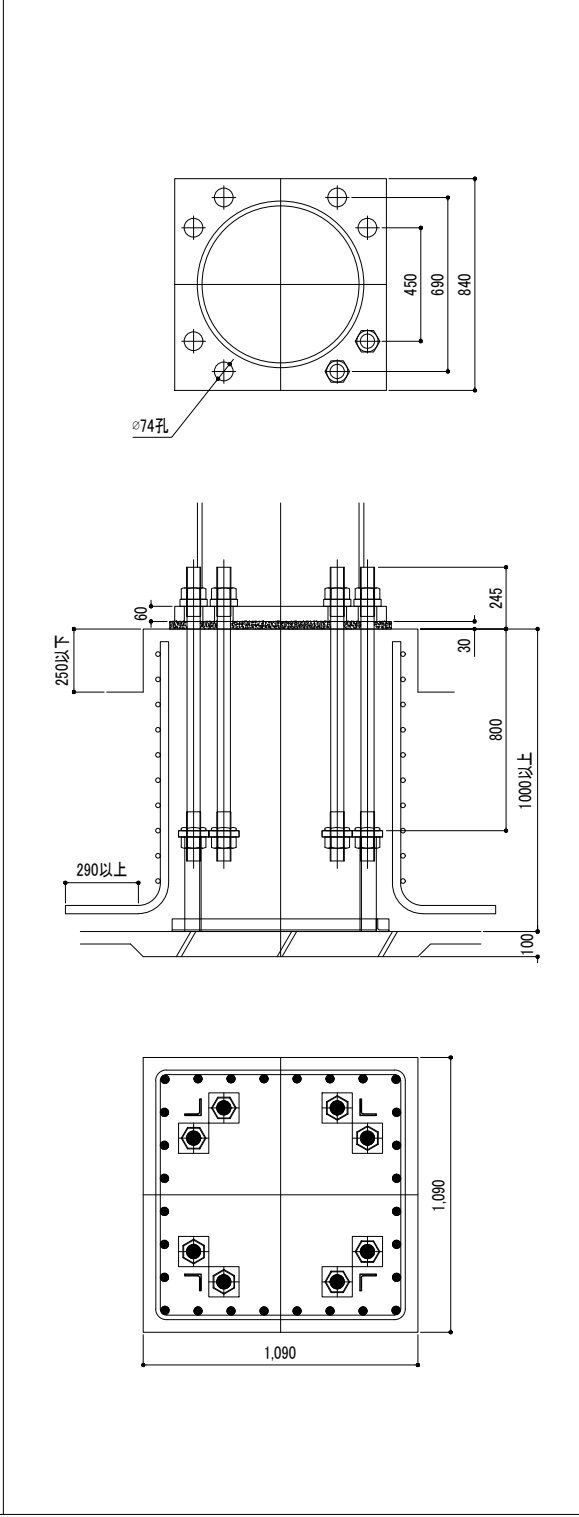
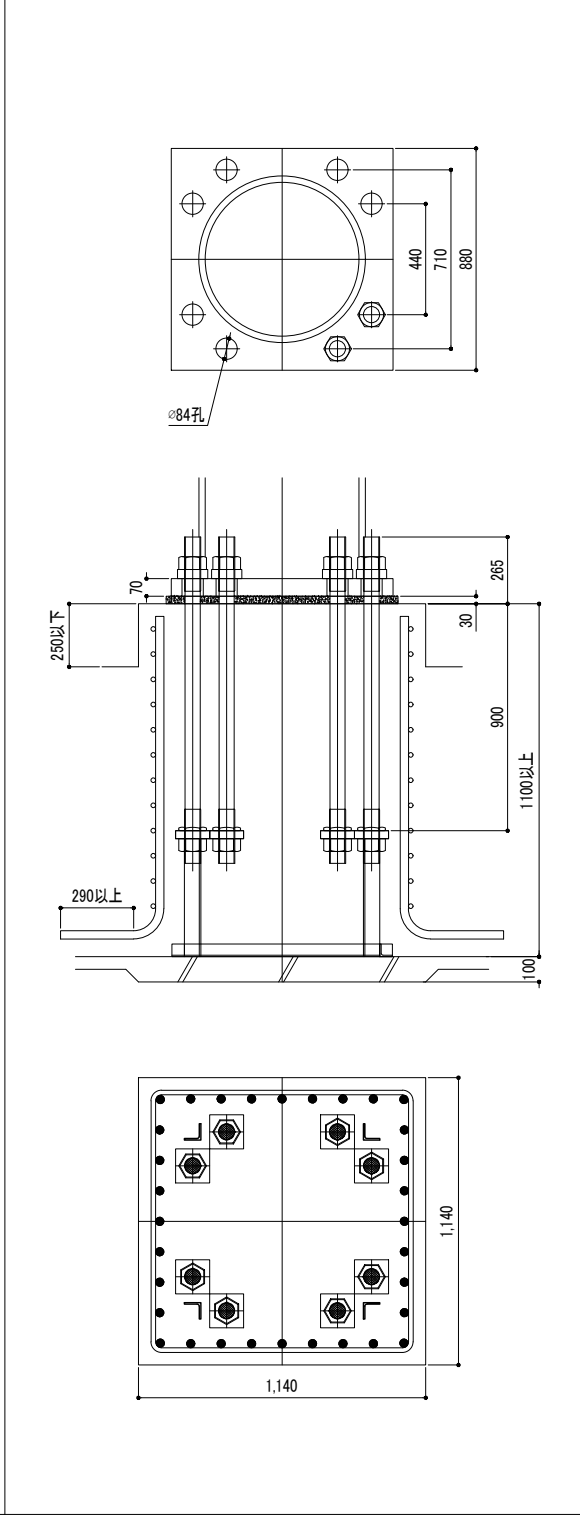
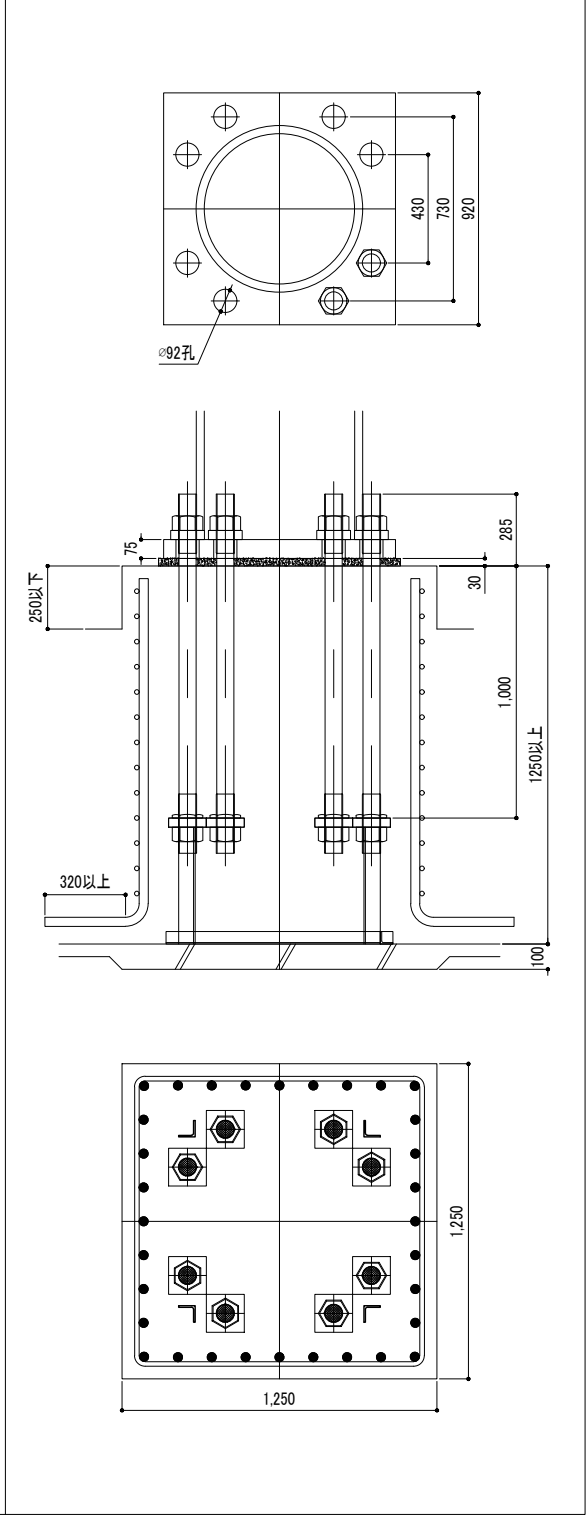


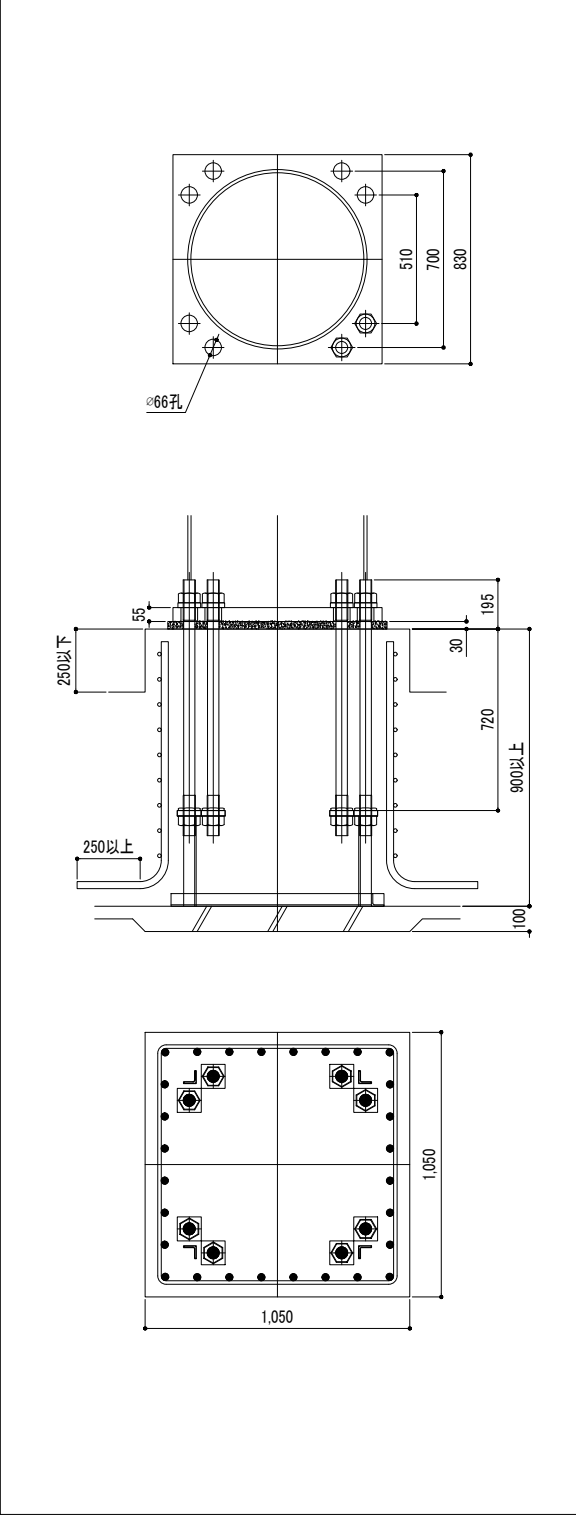
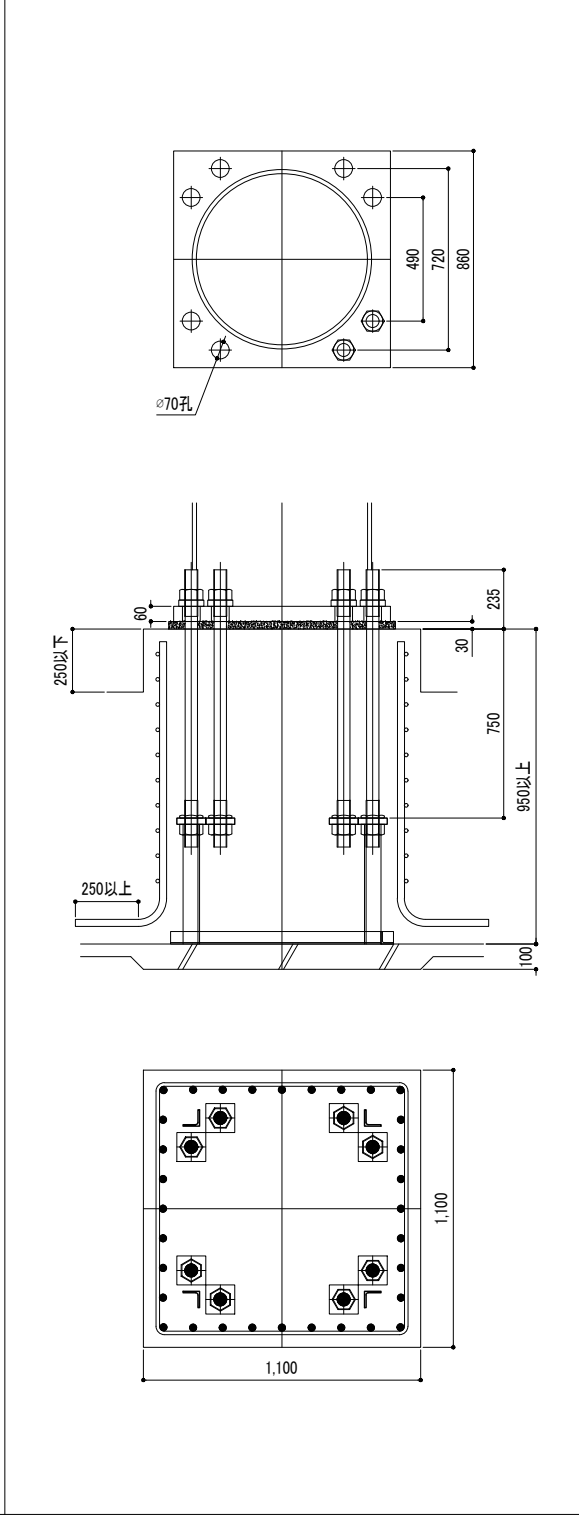
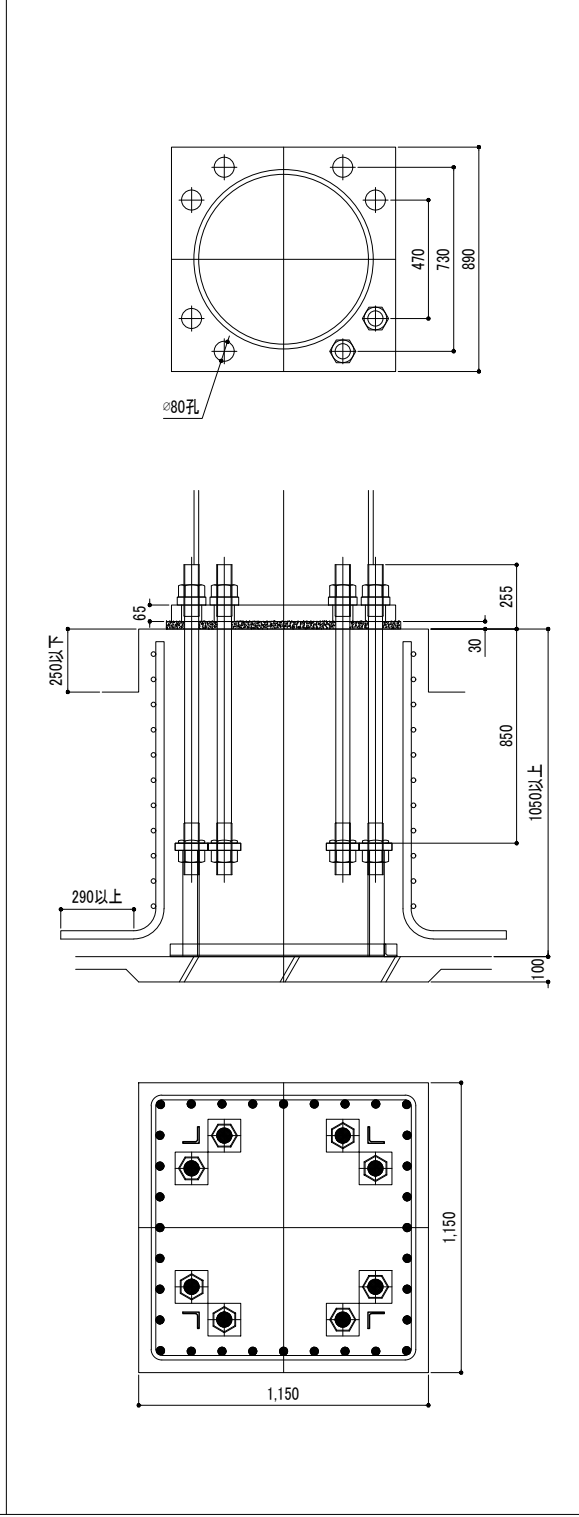
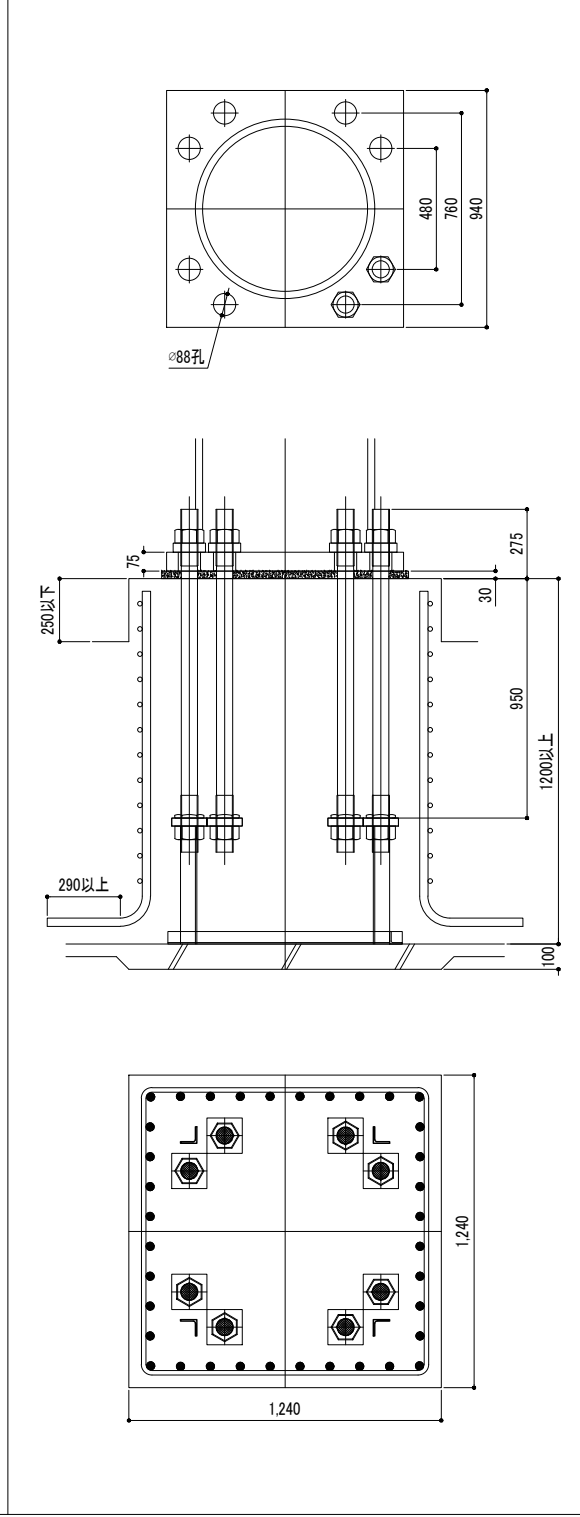
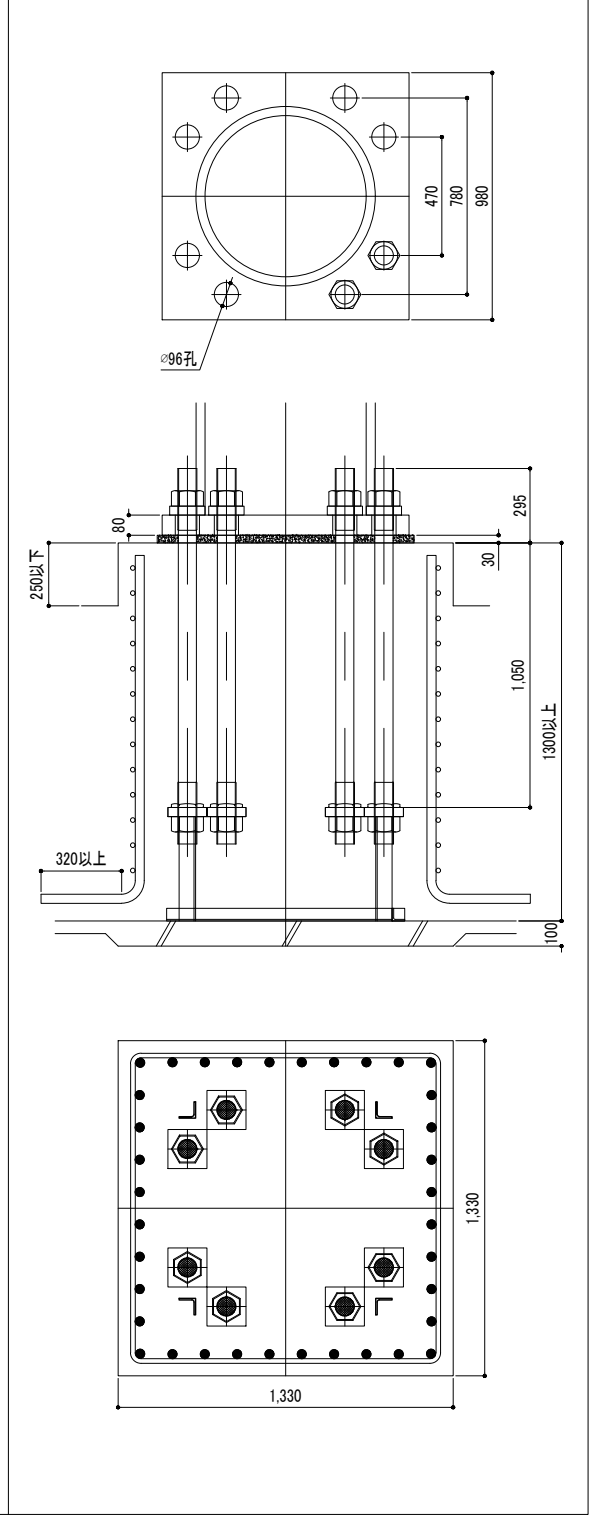
柱脚記号	CP312H	柱脚記号	CP361H	柱脚記号	CP362H	柱脚記号	CP411H	柱脚記号	CP412H
柱寸法	φ318.5	柱寸法	φ355.6	柱寸法	φ355.6	柱寸法	φ400 φ406.4	柱寸法	φ400 φ406.4
アンカーボルト	8-M36	アンカーボルト	8-M36	アンカーボルト	8-M42	アンカーボルト	8-M36	アンカーボルト	8-M42
ベースプレート	470×470×36	ベースプレート	480×480×36	ベースプレート	520×520×36	ベースプレート	530×530×40	ベースプレート	560×560×40
柱形断面	最小:670×670	柱形断面	最小:700×700	柱形断面	最小:720×720	柱形断面	最小:760×760	柱形断面	最小:770×770
	最大:900×900		最大:930×930		最大:930×930		最大:930×930		最大:1100×1100
最小コンクリート強度	21N/mm ²	最小コンクリート強度	21N/mm ²	最小コンクリート強度	21N/mm ²	最小コンクリート強度	21N/mm ²	最小コンクリート強度	21N/mm ²
柱主筋	24-D22	柱主筋	24-D22	柱主筋	28-D22	柱主筋	24-D25	柱主筋	24-D25
帯筋	D13@100	帯筋	D13@100	帯筋	D13@100	帯筋	D13@100	帯筋	D13@100
回転剛性	77,000kN・m/rad	回転剛性	96,000kN・m/rad	回転剛性	136,000kN・m/rad	回転剛性	125,000kN・m/rad	回転剛性	136,000kN・m/rad
									

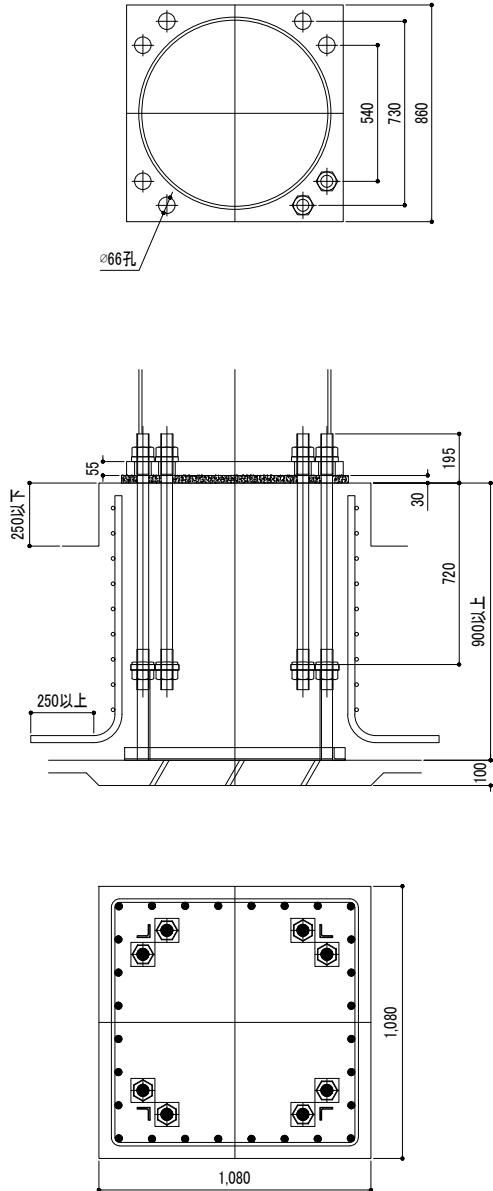
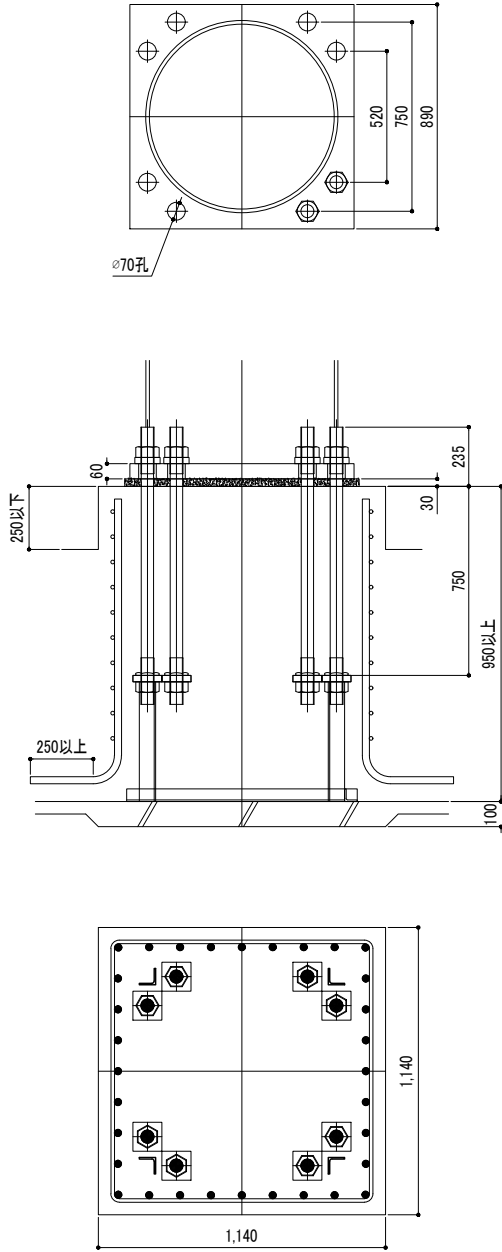
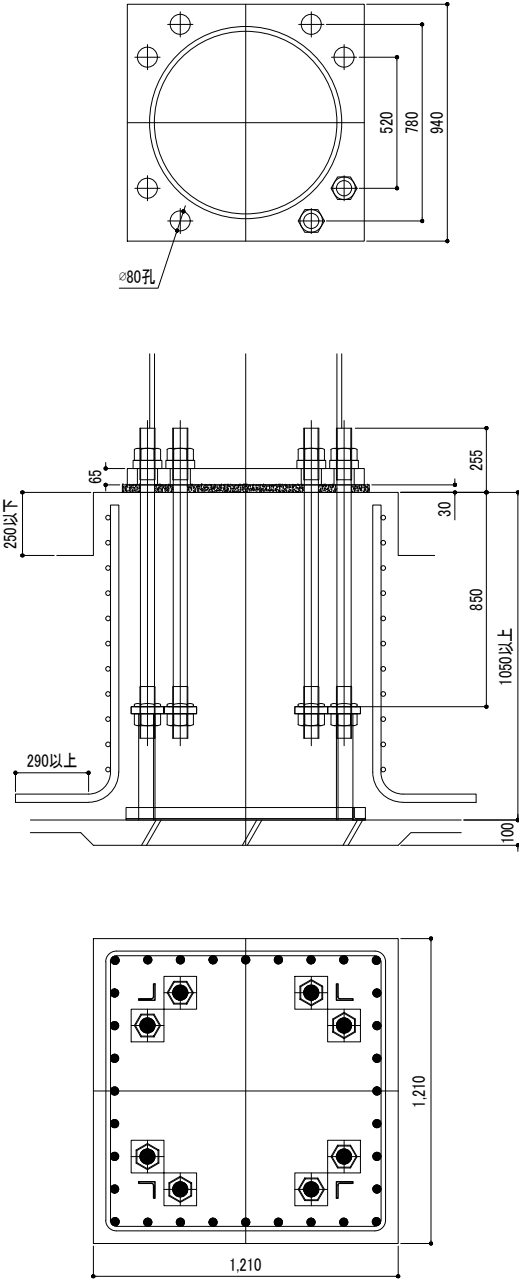
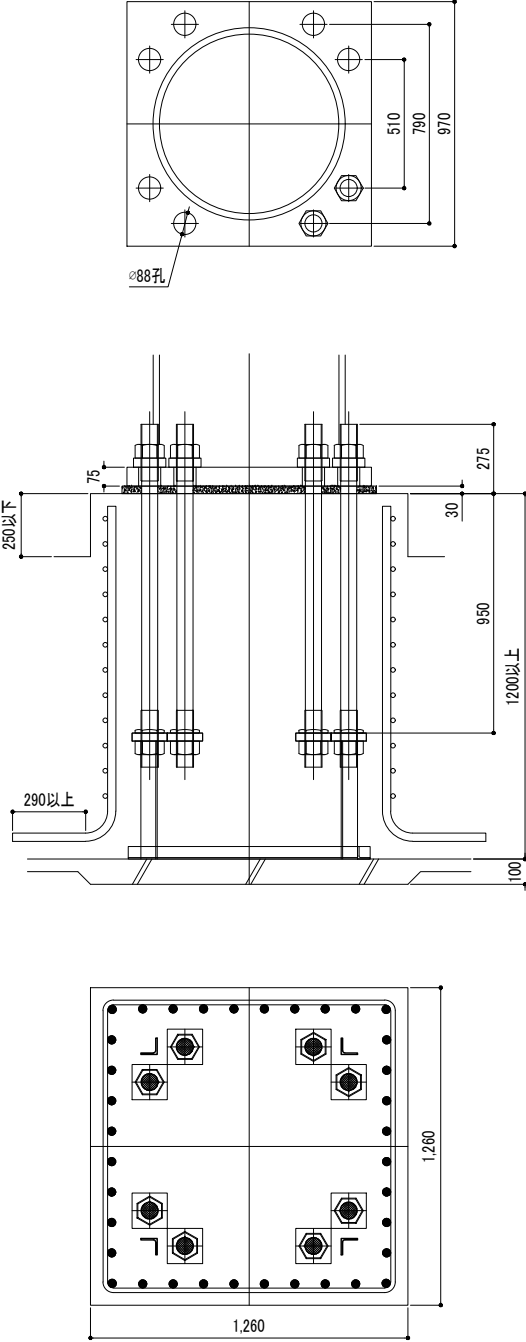
柱脚記号	CP413H	柱脚記号	CP461H	柱脚記号	CP462H	柱脚記号	CP463H	柱脚記号	CP511H
柱寸法	φ 400 φ 406.4	柱寸法	φ 450 φ 457.2	柱寸法	φ 450 φ 457.2	柱寸法	φ 450 φ 457.2	柱寸法	φ 500 φ 508
アンカーボルト	8-M48	アンカーボルト	8-M42	アンカーボルト	8-M42	アンカーボルト	8-M48	アンカーボルト	8-M42
ベースプレート	580 × 580 × 45	ベースプレート	580 × 580 × 40	ベースプレート	640 × 640 × 45	ベースプレート	620 × 620 × 50	ベースプレート	610 × 610 × 45
柱形断面	最小: 780 × 780	柱形断面	最小: 800 × 800	柱形断面	最小: 830 × 830	柱形断面	最小: 820 × 820	柱形断面	最小: 840 × 840
	最大: 1230 × 1230		最大: 980 × 980		最大: 1120 × 1120		最大: 1150 × 1150		最大: 1120 × 1120
最小コンクリート強度	21N/mm ²	最小コンクリート強度	21N/mm ²	最小コンクリート強度	21N/mm ²	最小コンクリート強度	21N/mm ²	最小コンクリート強度	21N/mm ²
柱主筋	24-D25	柱主筋	20-D22	柱主筋	20-D25	柱主筋	24-D25	柱主筋	20-D25
帯筋	D13@100	帯筋	D13@100	帯筋	D13@100	帯筋	D13@100	帯筋	D13@100
回転剛性	177,000kN・m/rad	回転剛性	154,000kN・m/rad	回転剛性	170,000kN・m/rad	回転剛性	203,000kN・m/rad	回転剛性	169,000kN・m/rad
									

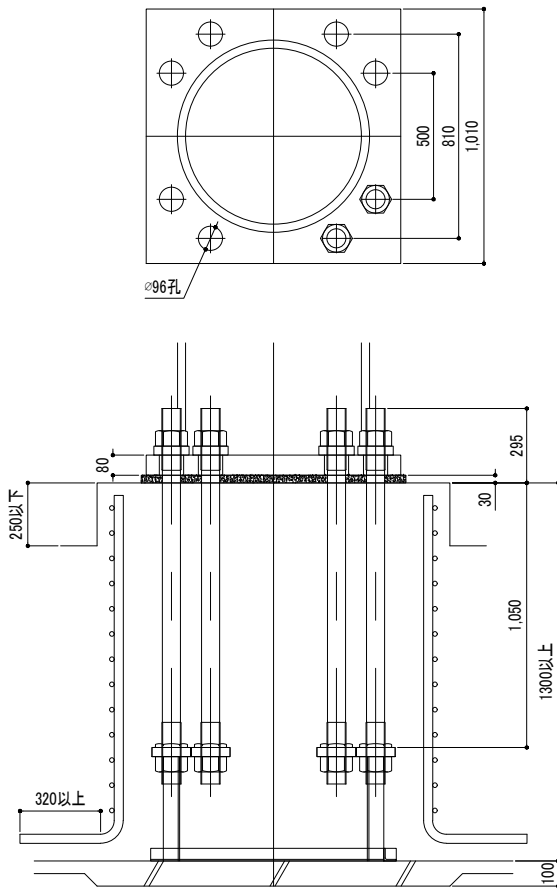
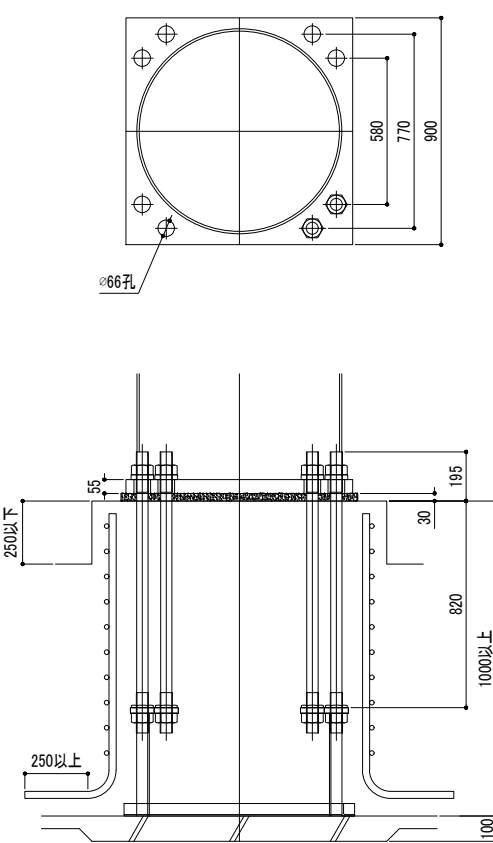
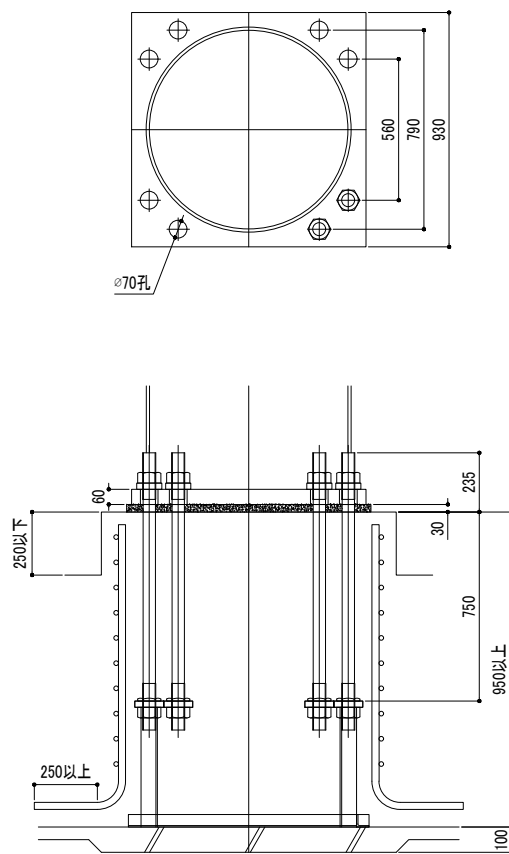
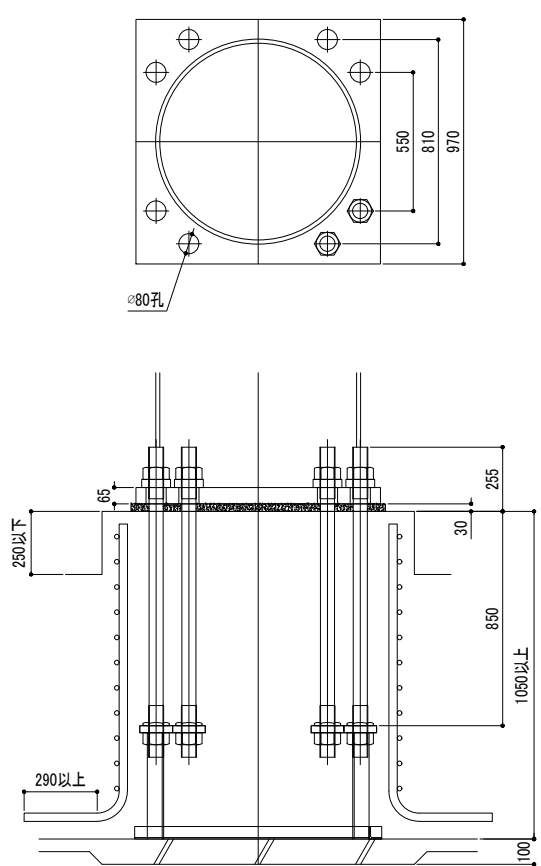
柱脚記号	CP512H	柱脚記号	CP513H	柱脚記号	CP561H	柱脚記号	CP562H	柱脚記号	CP563H
柱寸法	φ500 φ508	柱寸法	φ500 φ508	柱寸法	φ550 φ558.8	柱寸法	φ550 φ558.8	柱寸法	φ550 φ558.8
アンカーボルト	8-M48	アンカーボルト	8-M48	アンカーボルト	8-M42	アンカーボルト	8-M48	アンカーボルト	8-M48
ベースプレート	640×640×50	ベースプレート	770×770×60	ベースプレート	700×700×45	ベースプレート	730×730×50	ベースプレート	860×860×70
柱形断面	最小:850×850	柱形断面	最小:1000×1000	柱形断面	最小:890×890	柱形断面	最小:950×950	柱形断面	最小:1110×1110
	最大:1230×1230		最大:1260×1260		最大:1230×1230		最大:1230×1230		最大:1260×1260
最小コンクリート強度	21N/mm ²	最小コンクリート強度	21N/mm ²	最小コンクリート強度	21N/mm ²	最小コンクリート強度	21N/mm ²	最小コンクリート強度	21N/mm ²
柱主筋	24-D25	柱主筋	28-D25	柱主筋	24-D25	柱主筋	24-D25	柱主筋	28-D25
帯筋	D13@100	帯筋	D13@100	帯筋	D13@100	帯筋	D13@100	帯筋	D13@100
回転剛性	202,000kN・m/rad	回転剛性	352,000kN・m/rad	回転剛性	236,000kN・m/rad	回転剛性	250,000kN・m/rad	回転剛性	465,000kN・m/rad

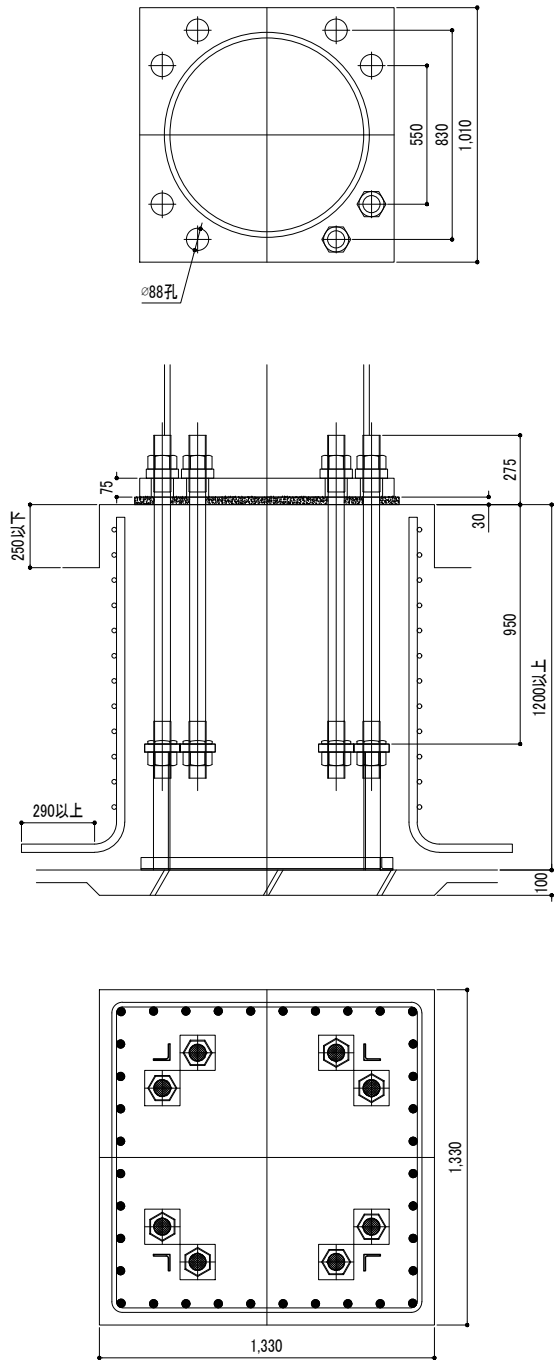
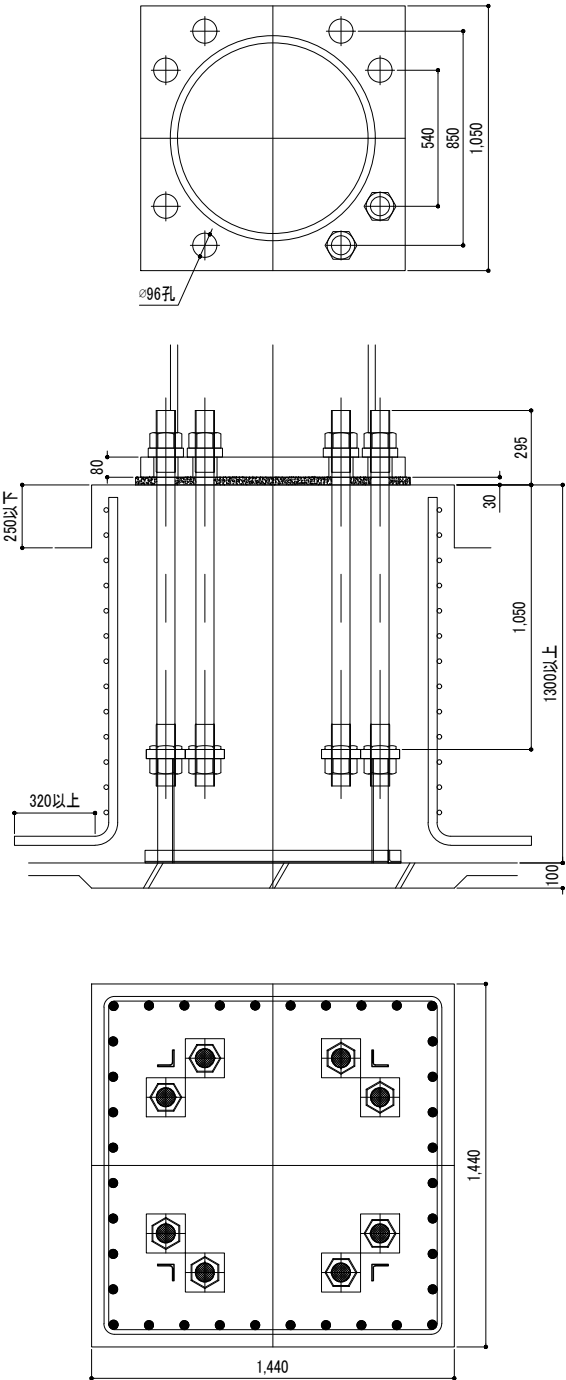
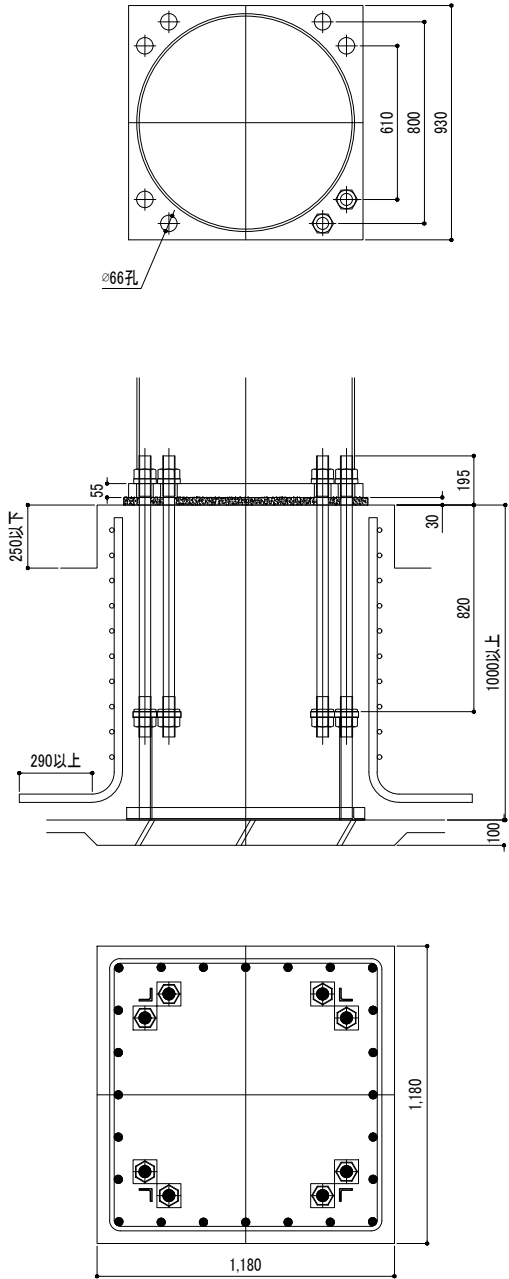
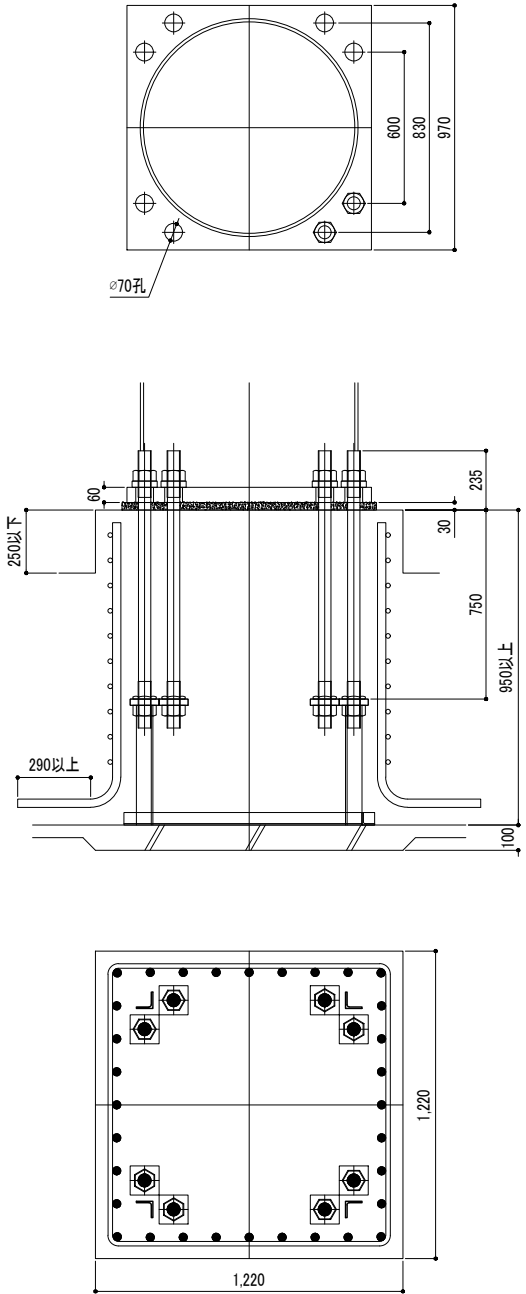
柱脚記号	CP611H	柱脚記号	CP612H	柱脚記号	CP613H	柱脚記号	CP614H	柱脚記号	CP615H
柱寸法	φ609.6	柱寸法	φ600 φ609.6	柱寸法	φ600 φ609.6	柱寸法	φ600 φ609.6	柱寸法	φ600 φ609.6
アンカーボルト	8-M42	アンカーボルト	8-M48	アンカーボルト	8-M56	アンカーボルト	8-M64	アンカーボルト	8-M72
ベースプレート	710×710×45	ベースプレート	750×750×55	ベースプレート	800×800×60	ベースプレート	840×840×70	ベースプレート	890×890×80
柱形断面	最小:930×930	柱形断面	最小:970×970	柱形断面	最小:1040×1040	柱形断面	最小:1100×1100	柱形断面	最小:1200×1200
	最大:1230×1230		最大:1260×1260		最大:1490×1490		最大:1600×1600		最大:1780×1780
最小コンクリート強度	★24N/mm ²	最小コンクリート強度	★24N/mm ²	最小コンクリート強度	★24N/mm ²	最小コンクリート強度	★24N/mm ²	最小コンクリート強度	★24N/mm ²
柱主筋	24-D25	柱主筋	28-D25	柱主筋	28-D29	柱主筋	32-D29	柱主筋	32-D32
帯筋	D13@100	帯筋	D13@100	帯筋	D16@100	帯筋	D16@100	帯筋	D16@100
回転剛性	262,000kN・m/rad	回転剛性	336,000kN・m/rad	回転剛性	423,000kN・m/rad	回転剛性	486,000kN・m/rad	回転剛性	591,000kN・m/rad

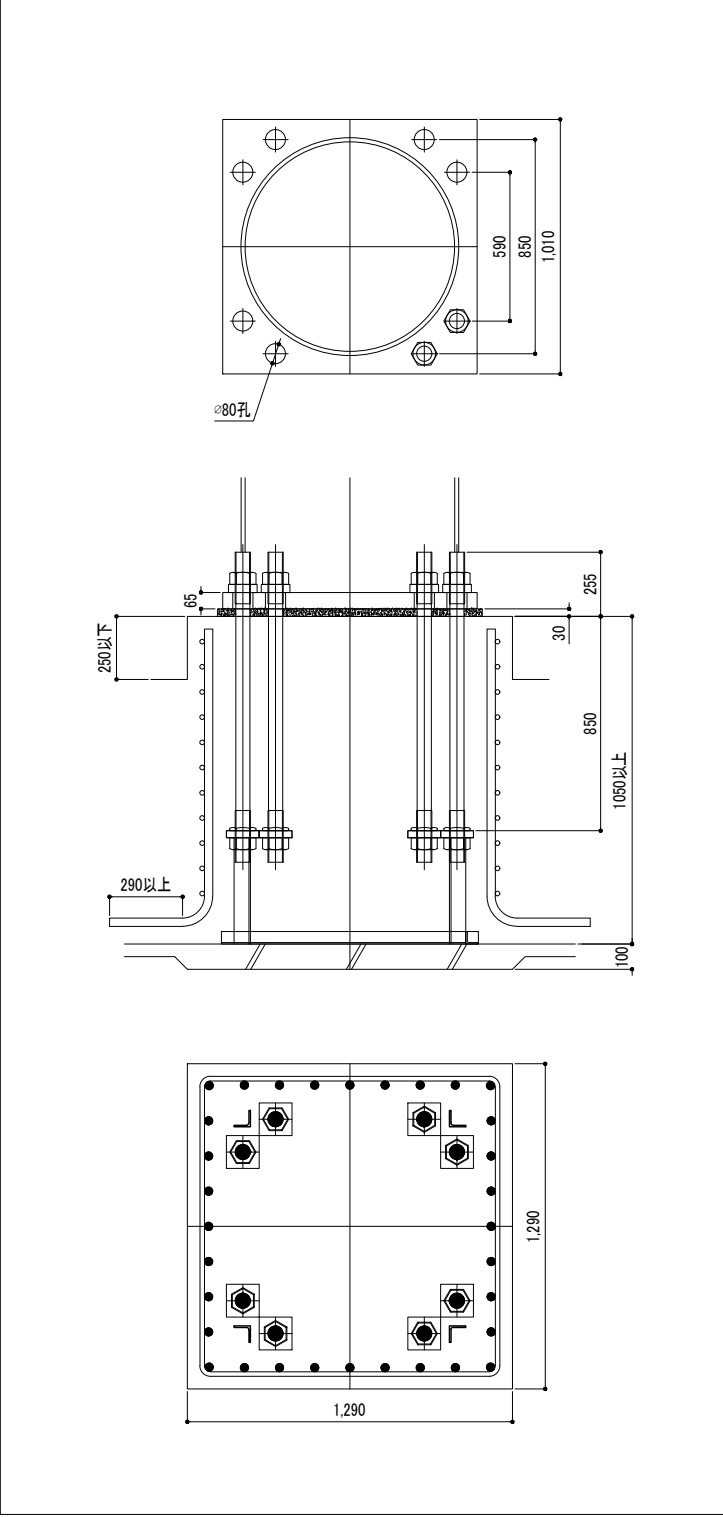
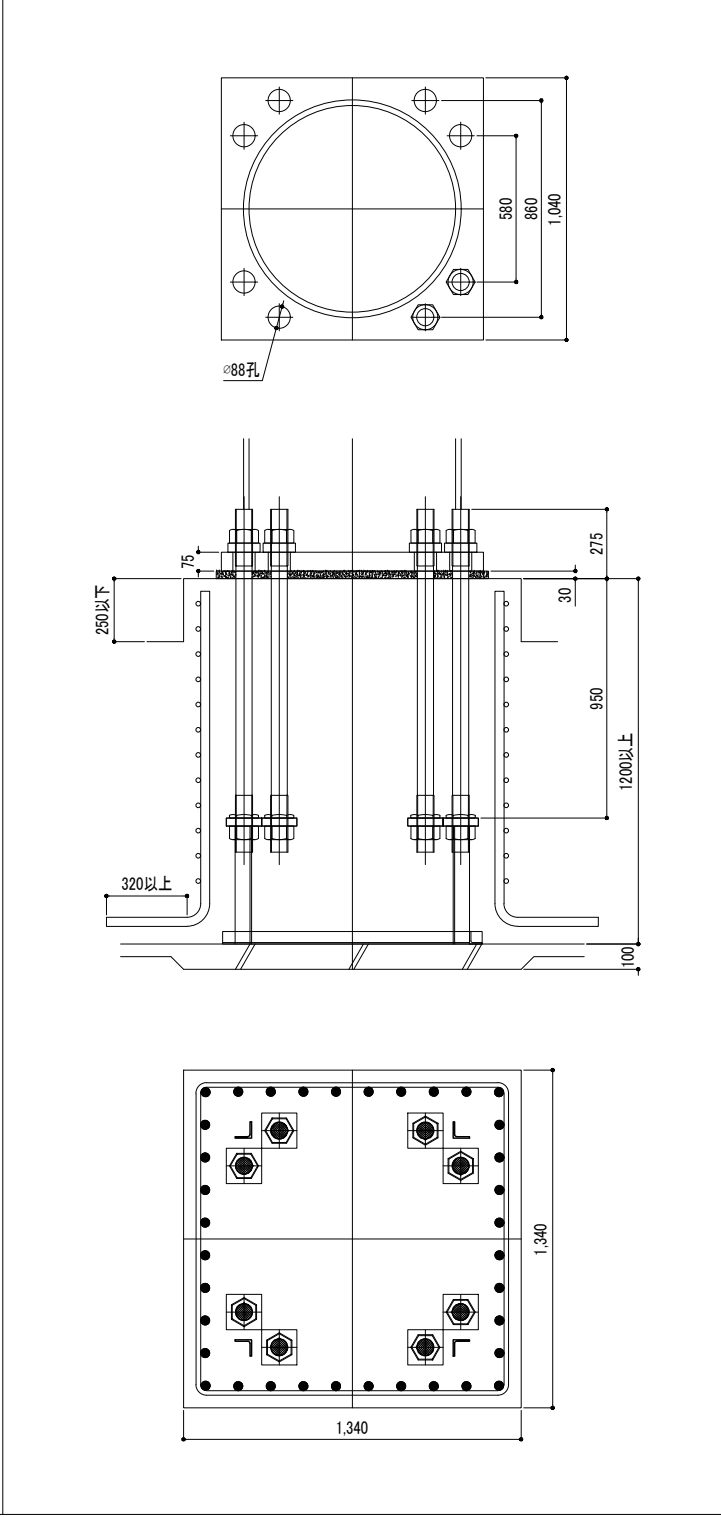
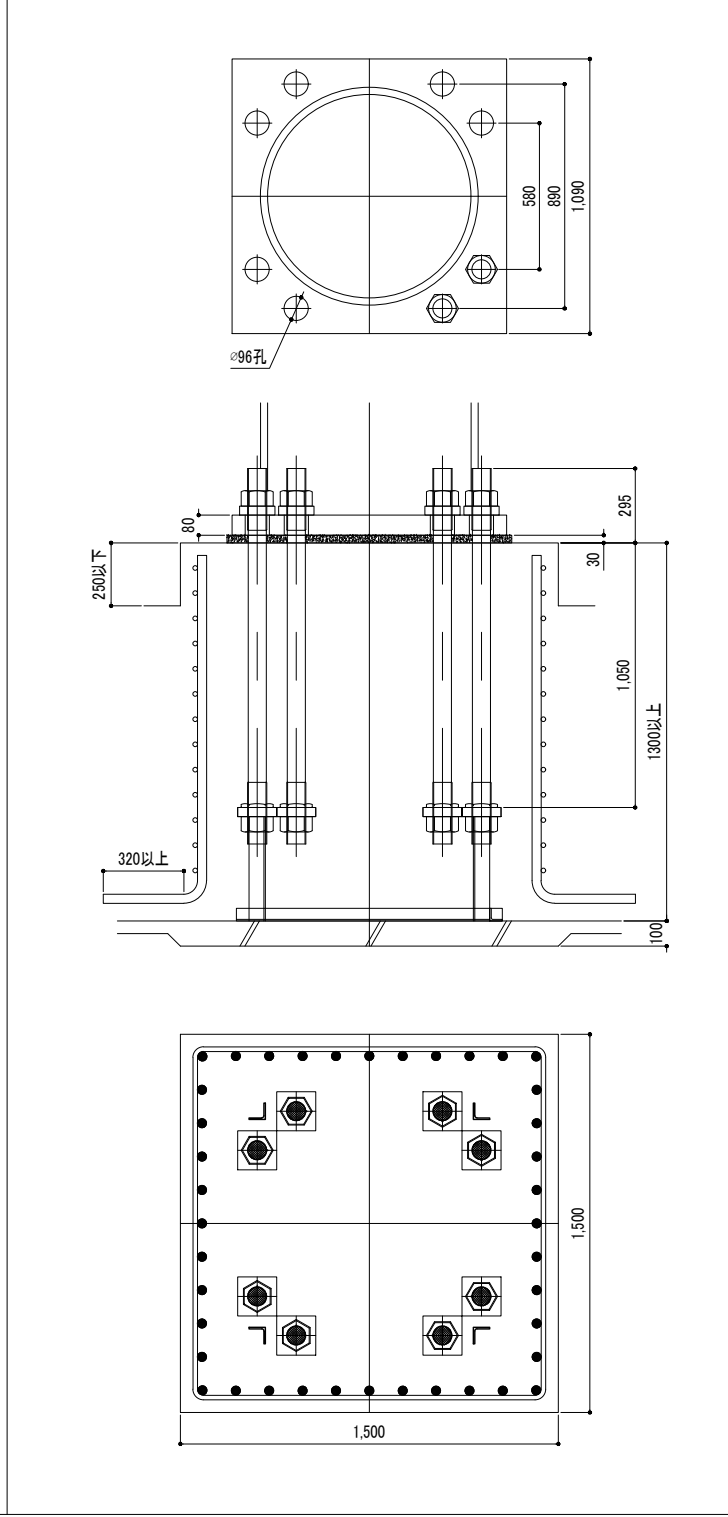
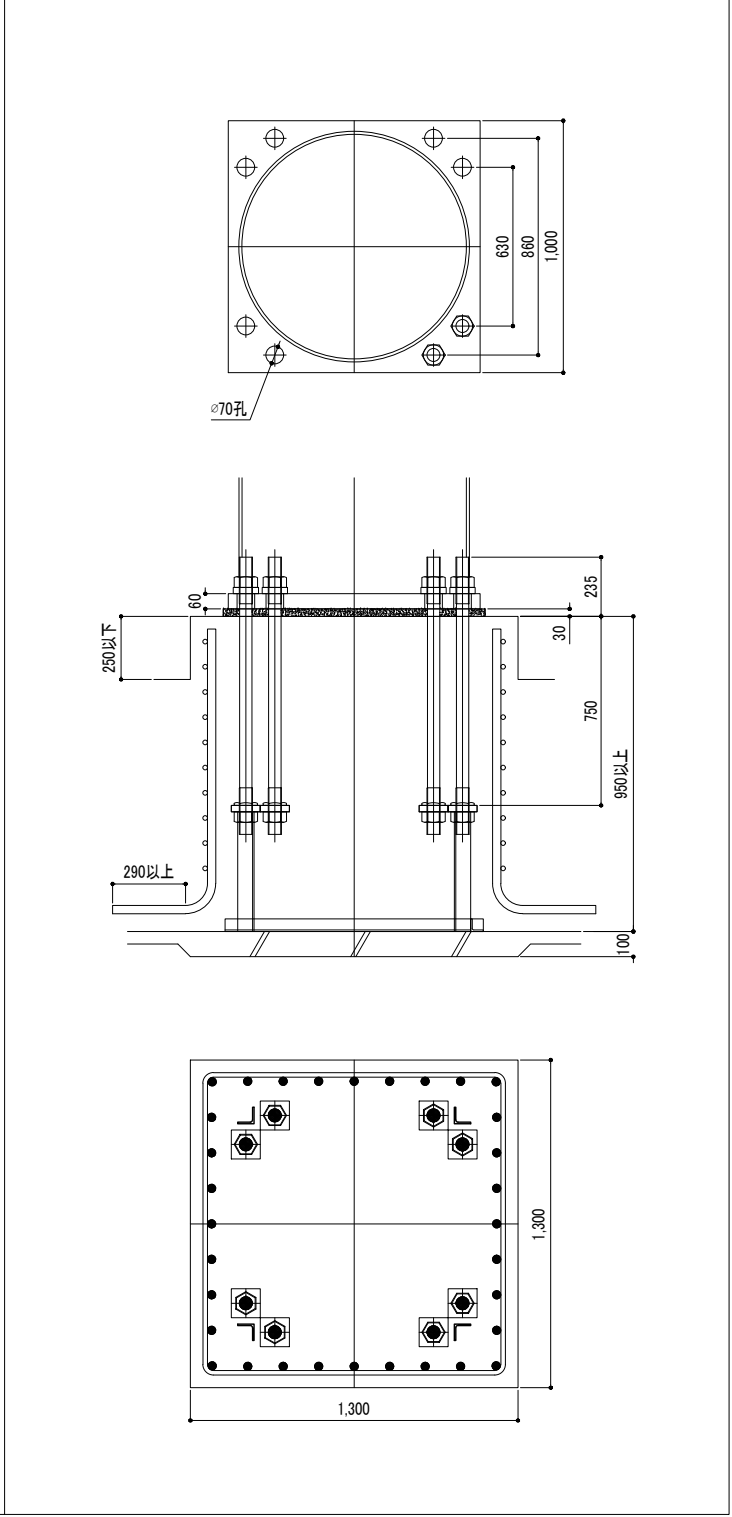
柱脚記号	CP661H	柱脚記号	CP662H	柱脚記号	CP663H	柱脚記号	CP664H	柱脚記号	CP665H
柱寸法	φ 650 φ 660.4	柱寸法	φ 650 φ 660.4	柱寸法	φ 650 φ 660.4	柱寸法	φ 650 φ 660.4	柱寸法	φ 650 φ 660.4
アンカーボルト	8-M42	アンカーボルト	8-M48	アンカーボルト	8-M56	アンカーボルト	8-M64	アンカーボルト	8-M72
ベースプレート	750×750×50	ベースプレート	790×790×55	ベースプレート	840×840×60	ベースプレート	880×880×70	ベースプレート	920×920×75
柱形断面	最小:980×980	柱形断面	最小:1010×1010	柱形断面	最小:1090×1090	柱形断面	最小:1140×1140	柱形断面	最小:1250×1250
	最大:1120×1120		最大:1260×1260		最大:1490×1490		最大:1600×1600		最大:1780×1780
最小コンクリート強度	★ 24N/mm ²	最小コンクリート強度	★ 24N/mm ²	最小コンクリート強度	★ 24N/mm ²	最小コンクリート強度	★ 24N/mm ²	最小コンクリート強度	★ 24N/mm ²
柱主筋	20-D25	柱主筋	28-D25	柱主筋	28-D29	柱主筋	32-D29	柱主筋	32-D32
帯筋	D13@100	帯筋	D13@100	帯筋	D16@100	帯筋	D16@100	帯筋	D16@100
回転剛性	288,000kN・m/rad	回転剛性	372,000kN・m/rad	回転剛性	513,000kN・m/rad	回転剛性	583,000kN・m/rad	回転剛性	663,000kN・m/rad
									

柱脚記号	CP711H	柱脚記号	CP712H	柱脚記号	CP713H	柱脚記号	CP714H	柱脚記号	CP715H
柱寸法	φ 700 φ 711.2	柱寸法	φ 700 φ 711.2	柱寸法	φ 700 φ 711.2	柱寸法	φ 700 φ 711.2	柱寸法	φ 700 φ 711.2
アンカーボルト	8-M48	アンカーボルト	8-M52	アンカーボルト	8-M60	アンカーボルト	8-M68	アンカーボルト	8-M76
ベースプレート	830×830×55	ベースプレート	860×860×60	ベースプレート	890×890×65	ベースプレート	940×940×75	ベースプレート	980×980×80
柱形断面	最小:1050×1050	柱形断面	最小:1100×1100	柱形断面	最小:1150×1150	柱形断面	最小:1240×1240	柱形断面	最小:1330×1330
	最大:1260×1260		最大:1260×1260		最大:1600×1600		最大:1690×1690		最大:1880×1880
最小コンクリート強度	★ 24N/mm ²	最小コンクリート強度	★ 24N/mm ²	最小コンクリート強度	★ 24N/mm ²	最小コンクリート強度	★ 24N/mm ²	最小コンクリート強度	★ 24N/mm ²
柱主筋	28-D25	柱主筋	32-D25	柱主筋	32-D29	柱主筋	36-D29	柱主筋	36-D32
帯筋	D13@100	帯筋	D13@100	帯筋	D16@100	帯筋	D16@100	帯筋	D16@100
回転剛性	466,000kN・m/rad	回転剛性	527,000kN・m/rad	回転剛性	581,000kN・m/rad	回転剛性	694,000kN・m/rad	回転剛性	833,000kN・m/rad
									

柱脚記号	CP761H	柱脚記号	CP762H	柱脚記号	CP763H	柱脚記号	CP764H
柱寸法	φ 750 φ 762	柱寸法	φ 750 φ 762	柱寸法	φ 750 φ 762	柱寸法	φ 750 φ 762
アンカーボルト	8-M48	アンカーボルト	8-M52	アンカーボルト	8-M60	アンカーボルト	8-M68
ベースプレート	860×860×55	ベースプレート	890×890×60	ベースプレート	940×940×65	ベースプレート	970×970×75
柱形断面	最小:1080×1080	柱形断面	最小:1140×1140	柱形断面	最小:1210×1210	柱形断面	最小:1260×1260
	最大:1260×1260		最大:1260×1260		最大:1600×1600		最大:1690×1690
最小コンクリート強度	★ 24N/mm ²	最小コンクリート強度	★ 24N/mm ²	最小コンクリート強度	★ 24N/mm ²	最小コンクリート強度	★ 24N/mm ²
柱主筋	28-D25	柱主筋	32-D25	柱主筋	32-D29	柱主筋	36-D29
帯筋	D13@100	帯筋	D13@100	帯筋	D16@100	帯筋	D16@100
回転剛性	504,000kN・m/rad	回転剛性	609,000kN・m/rad	回転剛性	720,000kN・m/rad	回転剛性	788,000kN・m/rad
							

柱脚記号	CP765H	柱脚記号	CP811H	柱脚記号	CP812H	柱脚記号	CP813H
柱寸法	φ750 φ762	柱寸法	φ800 φ812.8	柱寸法	φ800 φ812.8	柱寸法	φ800 φ812.8
アンカーボルト	8-M76	アンカーボルト	8-M48	アンカーボルト	8-M52	アンカーボルト	8-M60
ベースプレート	1010×1010×80	ベースプレート	900×900×55	ベースプレート	930×930×60	ベースプレート	970×970×65
柱形断面	最小:1400×1400 最大:1880×1880	柱形断面	最小:1170×1170 最大:1330×1330	柱形断面	最小:1170×1170 最大:1420×1420	柱形断面	最小:1240×1240 最大:1600×1600
最小コンクリート強度	★ 24N/mm ²	最小コンクリート強度	★ 24N/mm ²	最小コンクリート強度	★ 24N/mm ²	最小コンクリート強度	★ 24N/mm ²
柱主筋	36-D32	柱主筋	28-D25	柱主筋	32-D25	柱主筋	32-D29
帯筋	D16@100	帯筋	D16@100	帯筋	D16@100	帯筋	D16@100
回転剛性	876,000kN・m/rad	回転剛性	503,000kN・m/rad	回転剛性	677,000kN・m/rad	回転剛性	789,000kN・m/rad
							

柱脚記号	CP814H	柱脚記号	CP815H	柱脚記号	CP861H	柱脚記号	CP862H
柱寸法	φ800 φ812.8	柱寸法	φ800 φ812.8	柱寸法	φ850 φ863.6	柱寸法	φ850 φ863.6
アンカーボルト	8-M68	アンカーボルト	8-M76	アンカーボルト	8-M48	アンカーボルト	8-M52
ベースプレート	1010×1010×75	ベースプレート	1050×1050×80	ベースプレート	930×930×55	ベースプレート	970×970×60
柱形断面	最小:1330×1330	柱形断面	最小:1440×1440	柱形断面	最小:1180×1180	柱形断面	最小:1220×1220
	最大:1690×1690		最大:1880×1880		最大:1380×1380		最大:1600×1600
最小コンクリート強度	★ 24N/mm ²	最小コンクリート強度	★ 24N/mm ²	最小コンクリート強度	★ 24N/mm ²	最小コンクリート強度	★ 24N/mm ²
柱主筋	36-D29	柱主筋	36-D32	柱主筋	24-D29	柱主筋	32-D29
帯筋	D16@100	帯筋	D16@100	帯筋	D16@100	帯筋	D16@100
回転剛性	871,000kN・m/rad	回転剛性	1,027,000kN・m/rad	回転剛性	577,000kN・m/rad	回転剛性	751,000kN・m/rad
							

柱脚記号	CP863H	柱脚記号	CP864H	柱脚記号	CP865H	柱脚記号	CP911H
柱寸法	φ 850 φ 863.6	柱寸法	φ 850 φ 863.6	柱寸法	φ 850 φ 863.6	柱寸法	φ 900 φ 914.4
アンカーボルト	8-M60	アンカーボルト	8-M68	アンカーボルト	8-M76	アンカーボルト	8-M52
ベースプレート	1010 × 1010 × 65	ベースプレート	1040 × 1040 × 75	ベースプレート	1090 × 1090 × 80	ベースプレート	1000 × 1000 × 60
柱形断面	最小: 1290 × 1290 最大: 1600 × 1600	柱形断面	最小: 1340 × 1340 最大: 1880 × 1880	柱形断面	最小: 1500 × 1500 最大: 1980 × 1980	柱形断面	最小: 1300 × 1300 最大: 1600 × 1600
最小コンクリート強度	★ 24N/mm ²	最小コンクリート強度	★ 24N/mm ²	最小コンクリート強度	★ 24N/mm ²	最小コンクリート強度	★ 24N/mm ²
柱主筋	32-D29	柱主筋	36-D32	柱主筋	40-D32	柱主筋	32-D29
帯筋	D16@100	帯筋	D16@100	帯筋	D16@100	帯筋	D16@100
回転剛性	872,000kN・m/rad	回転剛性	988,000kN・m/rad	回転剛性	1,125,000kN・m/rad	回転剛性	805,000kN・m/rad
							

柱脚記号	CP912H	柱脚記号	CP913H	柱脚記号	CP914H
柱寸法	φ900 φ914.4	柱寸法	φ900 φ914.4	柱寸法	φ900 φ914.4
アンカーボルト	8-M60	アンカーボルト	8-M68	アンカーボルト	8-M76
ベースプレート	1050×1050×65	ベースプレート	1080×1080×75	ベースプレート	1120×1120×80
柱形断面	最小:1380×1380	柱形断面	最小:1470×1470	柱形断面	最小:1540×1540
	最大:1690×1690		最大:1880×1880		最大:1980×1980
最小コンクリート強度	★ 24N/mm ²	最小コンクリート強度	★ 24N/mm ²	最小コンクリート強度	★ 24N/mm ²
柱主筋	36-D29	柱主筋	36-D32	柱主筋	40-D32
帯筋	D16@100	帯筋	D16@100	帯筋	D16@100
回転剛性	959,000kN・m/rad	回転剛性	1,084,000kN・m/rad	回転剛性	1,263,000kN・m/rad

